



Kwalifikacja CIMA - przewodnik BPP

Wszystko co musisz wiedzieć o CIMA

Spis treści:

Wprowadzenie	strona 1
O kwalifikacji CIMA	strona 2
Zaplanuj swoje tempo nauki	strona 2
Metodologia BPP i sposoby nauki	strona 3
Ile może kosztować CIMA?	strona 4
Od czego zacząć? Pierwsze kroki w CIMA i BPP	strona 5

Jeśli nie znajdziesz tutaj odpowiedzi na wszystkie swoje pytania:

- Wejdź na naszą stronę: bpp.pl
- Zadzwoń do nas: **+48 22 10 22 142**
- Napisz do nas: cima@bpp.pl

Wprowadzenie

CIMA (Chartered Institute of Management Accountants) to największy na świecie Instytut zrzeszający specjalistów z dziedziny rachunkowości zarządczej.

CIMA oferuje kwalifikację zawodową, której głównym obszarem zainteresowania jest zarządzanie przedsiębiorstwem i wykorzystanie informacji finansowej w procesach zarządzania. CIMA kładzie nacisk na rozwój umiejętności i kompetencji niezbędnych w biznesie, dzięki czemu odpowiada na potrzeby pracodawców, a swoim studentom i członkom zapewnia możliwie najlepsze przygotowanie do zawodowych wyzwań.

BPP Professional Education jest największym na świecie partnerem edukacyjnym CIMA - rocznie szkolimy ponad 5.000 studentów CIMA. Doświadczenie to przekłada się także na efekty - studenci BPP mają do 30% wyższą zdawalność na egzaminach CIMA!

BPP działa na polskim rynku od prawie 20 lat i jest pierwszą w Polsce firmą szkoleniową, której CIMA przyznała status najwyższej jakości i efektywności szkoleń - **CIMA Premium Learning Partner** (wcześniej CIMA Learning Quality Partner).

Dla nas najważniejsza jest Twoja satysfakcja. Dlatego, oprócz elastycznej i kompleksowej oferty szkoleń, oferujemy wsparcie i pomoc w całym procesie zdobywania kwalifikacji CIMA.

O kwalifikacji CIMA

Kwalifikacja CIMA składa się z **16 egzaminów** i podzielona jest na dwie główne części: poziom Certificate oraz trzy poziomy profesjonalne (Operational, Management i Strategic).

Poziom Certificate (4 egzaminy Objective Tests) jest pierwszym etapem kwalifikacji, który przeznaczony jest dla osób nie posiadających żadnej wiedzy z zakresu rachunkowości i finansów lub też dla kandydatów, którzy posiadają niewielkie kwalifikacje w tym zakresie. Osoby, które skończyły studia związane z finansami mogą ubiegać się o **zwolnienia z egzaminów** z poziomu Certificate. Ze zwolnień Certificate (BA1-BA4) można zrezygnować i podchodzić do egzaminów, aby odświeżyć i usystematyzować swoją wiedzę - na pewno nie zaszkodzi to na kolejnych poziomach CIMA, gdzie wiedza podstawowa z Certificate jest niezbędna. Dodatkowo osoby, które podejną do co najmniej jednego egzaminu z poziomu Certificate otrzymają pierwszy dyplom CIMA - **Certificate in Business Accounting**.

Na poziomach profesjonalnych - Operational, Management oraz Strategic - egzaminy pogrupowane są w trzy filary: Enterprise (Przedsiębiorstwo), Performance (Efektywność) oraz Financial (Finanse). Na każdym poziomie do zaliczenia są cztery egzaminy: trzy testy Objective Tests (OT) oraz Integrated Case Study (ICS). Pozytywny wynik z egzaminów ICS na poziomach Operational i Management skutkuje zdobyciem nowych dyplomów: odpowiednio **CIMA Diploma in Management Accounting** oraz **CIMA Advanced Diploma in Management Accounting**.

Rejestracja w CIMA możliwa jest w dowolnym momencie w roku. Do samej rejestracji potrzebne jest jedynie wypełnienie formularza online na stronie CIMA. W przypadku chęci ubiegania się o zwolnienia należy dodatkowo dostarczyć kilka dokumentów do CIMA. [Więcej informacji w tym zakresie znajdziesz na stronie CIMA.](#)

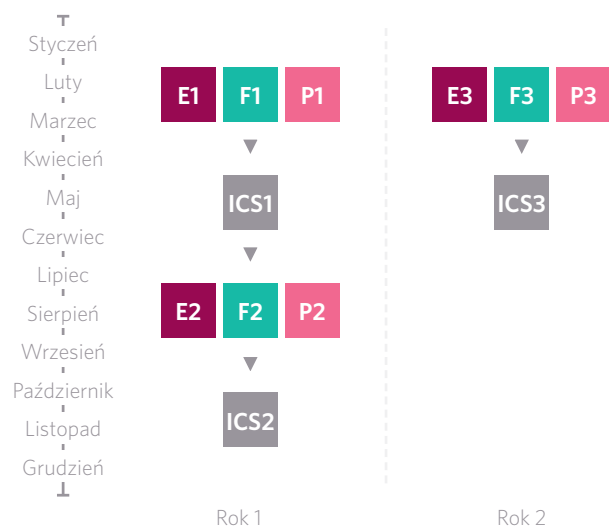
Egzaminy komputerowe OT organizowane są na żądanie przez cały rok w centrach egzaminacyjnych Pearson VUE. Egzaminy ICS dostępne są w czterech sesjach egzaminacyjnych w roku - luty, maj, sierpień i listopad. Są one przeprowadzane także w formie egzaminów komputerowych, jednak w tym przypadku należy przestrzegać wyznaczonych przez CIMA terminów zapisów na egzaminy (są one zamykane na około 3 tygodnie przed daną sesją egzaminacyjną). Oba typy egzaminów dostępne są w [centrum egzaminacyjnym BPP w Warszawie](#).

Zaplanuj swoje tempo nauki


Egzaminy dostępne na żądanie przez cały rok dają pełną elastyczność w planowaniu nauki i tempa zdobywania kwalifikacji. Z drugiej jednak strony niesie to ze sobą ryzyko, że nauka będzie odkładana w czasie. Aby tego uniknąć sugerujemy z góry określić czas, w którym chcesz zdobyć CIMA i ustalić harmonogram egzaminów.

Poniżej przedstawiamy przykładowe scenariusze. Opcji jest jednak dużo więcej, gdyż każdą przerwę można skrócić lub wydłużyć dostosowując naukę do swoich potrzeb. Pamiętaj jednak, że niezwykle istotne jest, aby do egzaminu podejść w ciągu maksymalnie 3 tygodni od dnia zakończenia kursu. Wtedy masz najwyższe szanse zdania egzaminu.

BARDZO SZYBKI WARIANT



SPOKOJNE TEMPO NAUKI





Metodologia BPP i sposoby nauki

W BPP zdajemy sobie sprawę, że każdy z Was ma swój własny sposób nauki. Dzięki **BPP Momentum** dajemy Ci więcej elastyczności, więcej spersonalizowanej nauki, więcej wsparcia, więcej wartości i, przede wszystkim, więcej wiary w swoje możliwości i umiejętności.

BPP Momentum to podejście step-by-step, w ramach którego stopniowo budujesz swoją wiedzę, umiejętności oraz pewność siebie. Dzięki temu będziesz wiedział, gdy będziesz gotowy do egzaminu właściwego.

Trzonem BPP Momentum jest **nauka oparta na umiejętnościach** - uczysz się według systemu "Powiedz mi, pokaż mi, pozwól mi spróbować". Stopniowo zwiększając swoją wiedzę w trakcie procesu nauki masz możliwość jej ciągłego weryfikowania (poprzez testy online oraz **Achievement Ladder**) oraz porównywania swoich wyników z pozostałymi uczestnikami grupy. Achievement Ladder to seria regularnych testów (Steps), które w trakcie trwania kursu rozszerzane są o kolejne zagadnienia, aż do pełnego egzaminu próbnego.

Im częściej testujesz swoją wiedzę, tym lepiej potrafisz określić swoje słabe obszary wiedzy. BPP Momentum da Ci z kolei narzędzia, które pozwolą pogłębić Twoją wiedzę i poprawić swoje wyniki. Szeroki zakres ustrukturyzowanych narzędzi do nauki daje także elastyczność kontrolowania postępów w nauce.

Jesteśmy przekonani o skuteczności naszej metodologii dlatego nasze szkolenia objęte są wieczną gwarancją zdania egzaminu CIMA - **Lifetime Pass Assurance**. Chcesz dowiedzieć się więcej o tej gwarancji? [Wejdź na naszą stronę](#).

Wymienione poniżej elementy są częścią składową każdej dostępnej opcji szkoleniowej.



Ponadto poszczególne typy szkoleń zawierają:

ONLINE CLASSROOM LIVE SZKOLENIA ONLINE W WERSJI ROZSZERZONEJ

WEBINARIA NA ŻYWO

SESJE SZKOLENIOWE NA ŻYWO, PODCZAS KTÓRYCH TRENER:

- OMAWIA TRUDNE ZAGADNIENIA,
- PRZEDSTAWIA METODY ROZWIĄZYWANIA ZADAŃ,
- WYJAŚNIA WĄTPLIWOŚCI,
- ODPOWIADA NA PYTANIA.

[DOWIEDZ SIĘ WIĘCEJ](#)

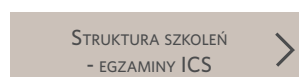
ONLINE CLASSROOM SZKOLENIA ONLINE W WERSJI PODSTAWOWEJ

STRUKTURA I HARMONOGRAM

KAŻDE SZKOLENIE ONLINE CLASSROOM MA SWÓJ WŁASNY HARMONOGRAM, STRUKTURĘ I OPIEKĘ TRENERA, DZIĘKI KTÓRYM MOTYWUJEMY CIĘ DO NAUKI I SYSTEMATYCZNOŚCI, JEDNOCZEŚNIE POZOSTAWIAJĄC TOBIE DECYZJĘ, KIEDY CHCESZ SIĘ UCZYĆ.

[DOWIEDZ SIĘ WIĘCEJ](#)

Egzaminy OT i ICS bardzo się od siebie różnią. OT to testy, które mają na celu szczegółowo zweryfikować posiadaną wiedzę techniczną z danego przedmiotu. ICS to egzamin, podczas którego sprawdzana jest umiejętność zastosowania wiedzy w praktyce - to właśnie temu ma służyć symulacja dnia pracy w określonej firmie, na określonym stanowisku. Struktura naszych szkoleń dostosowana jest do tych wymagań.



Ile może kosztować CIMA?

Nie da się jednoznacznie odpowiedzieć na pytanie „Ile to kosztuje?”. Koszt całej kwalifikacji zależy od kilku czynników: liczby przyznanych i przyjętych zwolnień, czasu potrzebnego na skończenie CIMA, sposobu nauki oraz liczby ewentualnych poprawek (niestety nawet najlepszym się zdarza). Poniżej pokazujemy dwa przykładowe warianty (wszystkie ceny są cenami orientacyjnymi; jeśli zależy Ci na dokładnej wycenie skontaktuj się z koordynatorem CIMA w BPP)

Wariant 1.

Założenia są następujące (1 GBP= 5 zł):

- rejestracja w CIMA 1 x 77 GBP = 385 zł
 - brak zwolnień z początkowych egzaminów -
 - 3 lata potrzebne na zrobienie całej kwalifikacji (pierwszy rok gratis, 2 opłaty roczne) 2 x 110 GBP = 1 100 zł
 - jedno podejście do każdego egzaminu
 $4 \times 70 \text{ GBP} + 3 \times 90 \text{ GBP} + 1 \times 145 \text{ GBP} + 3 \times 100 \text{ GBP} + 1 \times 155 \text{ GBP} + 3 \times 145 \text{ GBP} + 1 \times 220 \text{ GBP} = 9\ 025 \text{ zł}$
 - samodzielna nauka bez żadnego wsparcia BPP -
- W SUMIE: 10 510 zł**

Wariant 2.

Założenia są następujące (1 GBP= 5 zł):

- rejestracja w CIMA 1 x 77 GBP = 385 zł
 - zwolnienie z początkowych egzaminów BA1, BA2, BA3, BA4 4 x 70 GBP = 1 400 zł
 - jedno podejście do każdego egzaminu
 $3 \times 90 \text{ GBP} + 1 \times 145 \text{ GBP} + 3 \times 100 \text{ GBP} + 1 \times 155 \text{ GBP} + 3 \times 145 \text{ GBP} + 1 \times 220 \text{ GBP} = 7\ 625 \text{ zł}$
 - 3 lata potrzebne na zrobienie całej kwalifikacji (pierwszy rok gratis, 2 opłaty roczne) 2 x 110 GBP = 1 100 zł
 - komplet podręczników BPP w druku do wszystkich przedmiotów CIMA
 $4 \times 350 \text{ zł} + 3 \times 350 \text{ zł} + 160 \text{ zł} + 3 \times 350 \text{ zł} + 160 \text{ zł} + 3 \times 350 \text{ zł} + 160 = 5\ 030 \text{ zł}$
 - pełne szkolenia BPP Online Classroom Live (z gwarancją Lifetime Pass Assurance)
 $3 \times 2\ 200 \text{ zł} + 2\ 830 \text{ zł} + 3 \times 2\ 400 \text{ zł} + 3\ 130 \text{ zł} + 3 \times 2\ 400 \text{ zł} + 3\ 230 \text{ zł} = 30\ 190 \text{ zł}$
- W SUMIE: 45 730 zł***

POWYŻSZA KALKULACJA OPIERA SIĘ NA STANDARDOWYCH CENACH BPP Z OFERTY.

ZAPISZ SIĘ NA NEWSLETTER BPP A PIERWSZY BĘDZIESZ WIEDZIAŁ O SPECJALNYCH OFERTACH NA NASZE USŁUGI.

***Według badania Goldman Recruitment z 2017 roku ta inwestycja zwróci Ci się w nieco ponad 3 miesiące po zdobyciu członkostwa w CIMA - średnie miesięczne wynagrodzenie nowego członka CIMA to 13 700 zł miesięcznie.**





Od czego zacząć? Pierwsze kroki w CIMA i BPP

1. Rejestracja w CIMA

W stowarzyszeniu CIMA musisz zarejestrować się samodzielnie.

2. Decyzja o zwolnieniach

Jeśli jesteś zainteresowany zwolnieniami z początkowych egzaminów CIMA należy dołączyć do wniosku rejestracyjnego w CIMA odpowiednie dokumenty poświadczające zdobyte już wykształcenie. Po kilku dniach-tygodniach CIMA poinformuje Cię z jakich przedmiotów możesz zostać zwolniony. To wtedy musisz podjąć ostateczną decyzję czy chcesz z nich skorzystać czy też chcesz się przygotować i podejść do wszystkich egzaminów.

3. Wybór pierwszego egzaminu i sposobu nauki

Przed zapisem na pierwszy egzamin CIMA najlepiej zapoznać się z syllabusem CIMA, aby podjąć świadomą decyzję. Pierwszy egzamin powinien obejmować tematy, które są Ci bliskie i możliwie dobrze znane. Pamiętaj, że na egzaminach CIMA liczy się nie tylko wiedza, ale również umiejętność zastosowania jej w praktyce (szczególnie w przypadku egzaminów ICS). Dlatego też bardzo istotna jest znajomość technik egzaminacyjnych (za co egzaminator przyznaje punkty i jak odpowiadać na pytania, aby zdobyć ich jak najwięcej).

To właśnie teraz najbardziej istotne jest doświadczenie i wiedza profesjonalnej firmy szkoleniowej. Korzystaj z wypracowanych przez lata metodologii. W BPP masz do wyboru kilka typów szkoleń.

4. Wybór konkretnego szkolenia

Gdy już wybierzesz pierwszy egzamin i typ szkolenia, który jest najbliższy Twojej ulubionej metodzie nauki, musisz wybrać i zapisać się na konkretny kurs. Pełną listę dostępnych szkoleń dla każdego przedmiotu znajdziesz w naszej ofercie.

5. Zapis na egzamin

W zależności od przedmiotu możesz zapisać się na egzamin na kilka dni przed planowanym podejściem (dotyczy egzaminów komputerowych OT) lub w terminach wyznaczonych przez CIMA (w przypadku egzaminów ICS).

Może się zdarzyć, że kroki 4 i 5 będziesz musiał wykonać w odwrotnej kolejności.

6. Teraz wystarczy zabrać się do nauki. Powodzenia!

